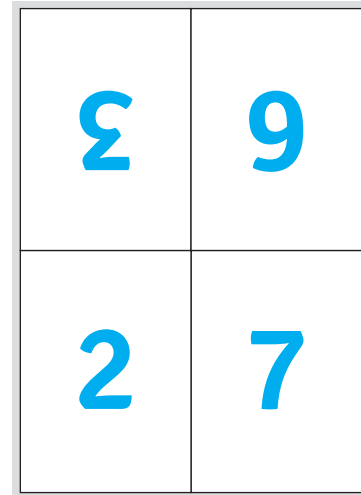
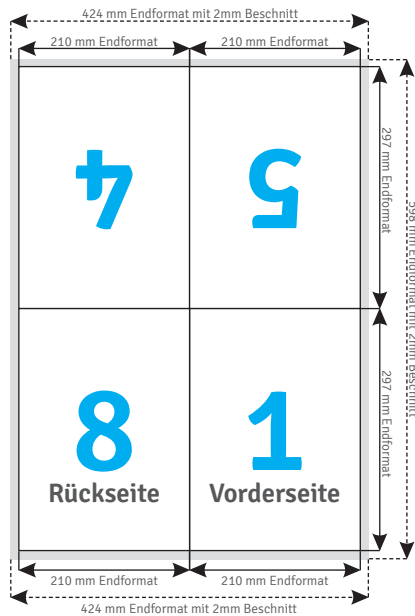




// **Produktansicht** // zum Beispiel DIN A4 hoch



// **Produktinformationen**

**Endformate**



DIN A4 // 210x297 mm    DIN lang // 100x210 mm  
DIN A5 // 148x210 mm    Q4 // 210x210 mm  
DIN A6 // 105x148 mm    Q5 // 148x148 mm  
DIN A7 // 74x105 mm    CD // 120x120 mm



**Farbigkeit**

4/4 farbig



**Seitenzahl**

8 Seiten

Druckdaten: Eine PDF-Datei mit zwei Seiten



**Falzart**

Kreuzbruchfalz



**Druckveredelung**

Drucklack matt oder glanz, 2-seitig



**Versand**

Versand in Deutschland inklusive



**Datencheck**

Basis Datencheck inklusive

// **Dateiaufbau**



**Beschnitt**

Dateiformat mit umlaufend 2 mm Beschnittzugabe und ohne Schnittmarken anlegen.



**Randabstand**

5mm Sicherheitsabstand vom Endformatrahmen bei Texten, Bildern und Grafiken, die nicht angeschnitten werden sollen.



**Farbauftrag**

Maximal 300% Farbauftrag. Schwarze Flächen auf gestricheltem Papier mit 60% Cyan und 100% Schwarz, bei ungestricheltem Papier mit 40% Cyan und 100% Schwarz anlegen.



**Bilder**

Die Auflösung, der verwendeten Bilder, sollte mindestens 300dpi betragen. Bildformate: TIFF oder JPEG

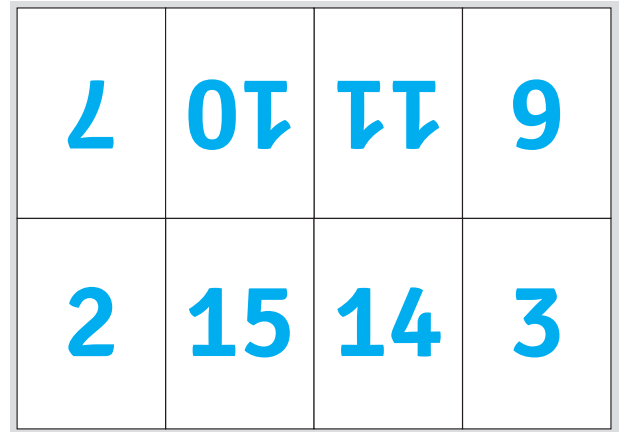
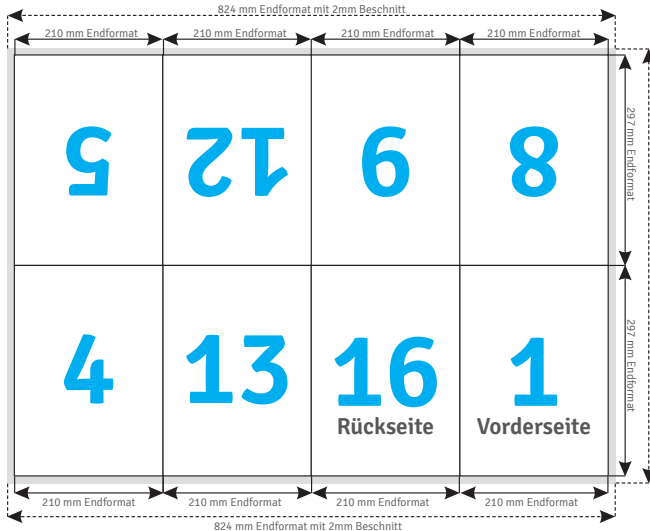


**Schriften**

Alle Schriften sollten vollständig eingebettet sein oder in Pfade umgewandelt werden. Schwarze Schrift in 100% Schwarz anlegen.



// **Produktansicht** // zum Beispiel DIN A4 hoch



// **Produktinformationen**

**Endformate**



DIN A4 // 210x297 mm    DIN lang // 100x210 mm  
 DIN A5 // 148x210 mm    Q4 // 210x210 mm  
 DIN A6 // 105x148 mm    Q5 // 148x148 mm  
 DIN A7 // 74x105 mm    CD // 120x120 mm



**Farbigkeit**

4/4 farbig



**Seitenzahl**

16 Seiten  
 Druckdaten: Eine PDF-Datei mit zwei Seiten



**Falzart**

Kreuzbruchfalz



**Druckveredelung**

Drucklack matt oder glanz, 2-seitig



**Versand**

Versand in Deutschland inklusive



**Datencheck**

Basis Datencheck inklusive

// **Dateiaufbau**



**Beschnitt**

Dateiformat mit umlaufend 2 mm Beschnittzugabe und ohne Schnittmarken anlegen.



**Randabstand**

5mm Sicherheitsabstand vom Endformatrahmen bei Texten, Bildern und Grafiken, die nicht angeschnitten werden sollen.



**Farbauftrag**

Maximal 300% Farbauftrag. Schwarze Flächen auf gestricheltem Papier mit 60% Cyan und 100% Schwarz, bei ungestricheltem Papier mit 40% Cyan und 100% Schwarz anlegen.



**Bilder**

Die Auflösung, der verwendeten Bilder, sollte mindestens 300dpi betragen. Bildformate: TIFF oder JPEG



**Schriften**

Alle Schriften sollten vollständig eingebettet sein oder in Pfade umgewandelt werden. Schwarze Schrift in 100% Schwarz anlegen.