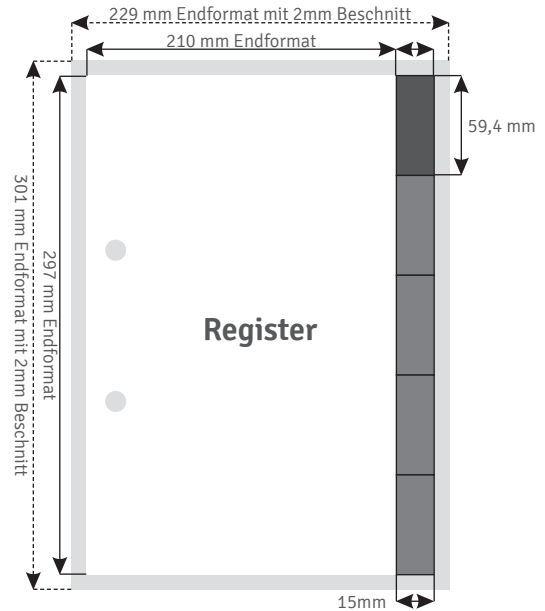





// Produktansicht // zum Beispiel DIN A4 hoch, 5 Blatt



// Produktinformationen



Endformate

DIN A4 // 210x297 mm DIN A4 Register // 225x297 mm



Farbigkeit

1/0 farbig 1/1 farbig 4/0 farbig 4/4 farbig



Seitenzahl

5 Seiten

Druckdaten Deckblatt: Eine PDF-Datei mit einer Einzelseite
Druckdaten Register: Eine PDF-Datei mit Einzelseiten



Druckveredelung

Drucklack glanz 1-seitig
Cellophanierung glänzend 1-seitig



Versand

Versand in Deutschland inklusive



Datencheck

Basis Datencheck inklusive

// Dateiaufbau



Beschnitt

Dateiformat mit umlaufend 2 mm Beschnittzugabe und ohne Schnittmarken anlegen.



Randabstand

5mm Sicherheitsabstand vom Endformatrahmen bei Texten, Bildern und Grafiken, die nicht angeschnitten werden sollen.



Farbauftrag

Maximal 300% Farbauftrag. Schwarzen Flächen auf gestrichenem Papier mit 60% Cyan und 100% Schwarz, bei ungestrichenem Papier mit 40% Cyan und 100% Schwarz anlegen.



Bilder

Die Auflösung, der verwendeten Bilder, sollte mindestens 300dpi betragen. Bildformate: TIFF oder JPEG

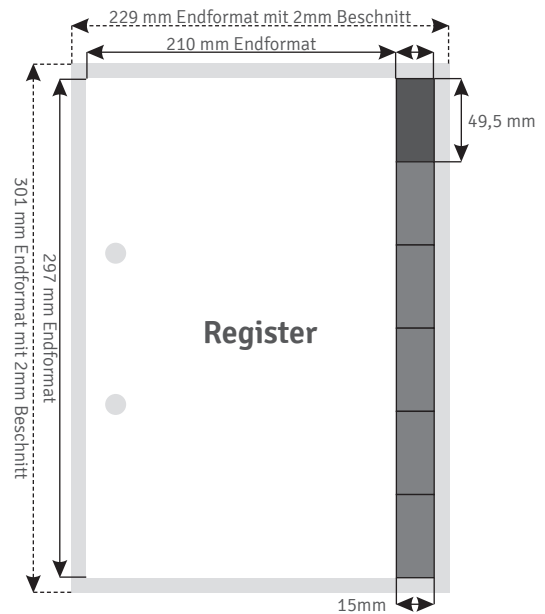



Schriften

Alle Schriften sollten vollständig eingebettet sein oder in Pfade umgewandelt werden. Schwarze Schrift in 100% Schwarz anlegen.



// Produktansicht // zum Beispiel DIN A4 hoch, 6 Blatt



// Produktinformationen



Endformate

DIN A4 // 210x297 mm DIN A4 Register // 225x297 mm



Farbigkeit

1/0 farbig 1/1 farbig 4/0 farbig 4/4 farbig



Seitenzahl

6 Seiten

Druckdaten Deckblatt: Eine PDF-Datei mit einer Einzelseite
Druckdaten Register: Eine PDF-Datei mit Einzelseiten



Druckveredelung

Drucklack glanz 1-seitig
Cellophanierung glänzend 1-seitig



Versand

Versand in Deutschland inklusive



Datencheck

Basis Datencheck inklusive

// Dateiaufbau



Beschnitt

Dateiformat mit umlaufend 2 mm Beschnittzugabe und ohne Schnittmarken anlegen.



Randabstand

5mm Sicherheitsabstand vom Endformatrahmen bei Texten, Bildern und Grafiken, die nicht angeschnitten werden sollen.



Farbauftrag

Maximal 300% Farbauftrag. Schwarzen Flächen auf gestrichenem Papier mit 60% Cyan und 100% Schwarz, bei ungestrichenem Papier mit 40% Cyan und 100% Schwarz anlegen.



Bilder

Die Auflösung, der verwendeten Bilder, sollte mindestens 300dpi betragen. Bildformate: TIFF oder JPEG

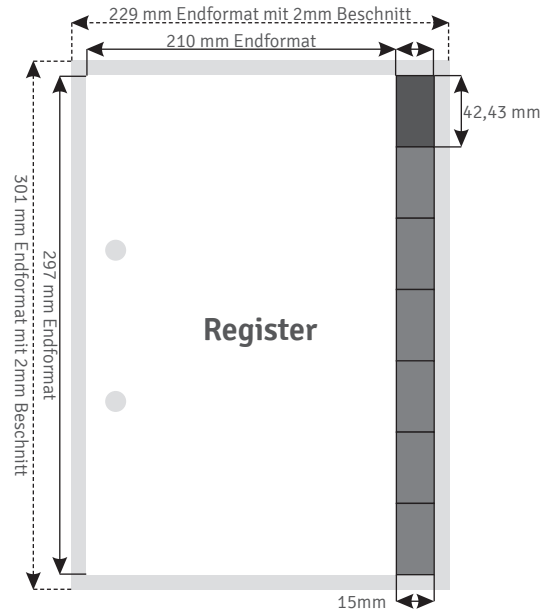



Schriften

Alle Schriften sollten vollständig eingebettet sein oder in Pfade umgewandelt werden. Schwarze Schrift in 100% Schwarz anlegen.



// Produktansicht // zum Beispiel DIN A4 hoch, 7 Blatt



// Produktinformationen



Endformate

DIN A4 // 210x297 mm DIN A4 Register // 225x297 mm



Farbigkeit

1/0 farbig 1/1 farbig 4/0 farbig 4/4 farbig



Seitenzahl

7 Seiten

Druckdaten Deckblatt: Eine PDF-Datei mit einer Einzelseite
Druckdaten Register: Eine PDF-Datei mit Einzelseiten



Druckveredelung

Drucklack glanz 1-seitig
Cellophanierung glänzend 1-seitig



Versand

Versand in Deutschland inklusive



Datencheck

Basis Datencheck inklusive

// Dateiaufbau



Beschnitt

Dateiformat mit umlaufend 2 mm Beschnittzugabe und ohne Schnittmarken anlegen.



Randabstand

5mm Sicherheitsabstand vom Endformatrahmen bei Texten, Bildern und Grafiken, die nicht angeschnitten werden sollen.



Farbauftrag

Maximal 300% Farbauftrag. Schwarzen Flächen auf gestrichenem Papier mit 60% Cyan und 100% Schwarz, bei ungestrichenem Papier mit 40% Cyan und 100% Schwarz anlegen.



Bilder

Die Auflösung, der verwendeten Bilder, sollte mindestens 300dpi betragen.
Bildformate: TIFF oder JPEG

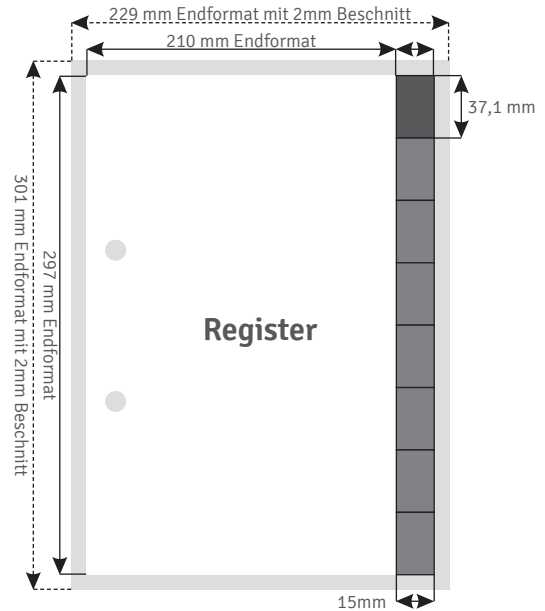



Schriften

Alle Schriften sollten vollständig eingebettet sein oder in Pfade umgewandelt werden. Schwarze Schrift in 100% Schwarz anlegen.



// Produktansicht // zum Beispiel DIN A4 hoch, 8 Blatt



// Produktinformationen



Endformate

DIN A4 // 210x297 mm DIN A4 Register // 225x297 mm



Farbigkeit

1/0 farbig 1/1 farbig 4/0 farbig 4/4 farbig



Seitenzahl

8 Seiten

Druckdaten Deckblatt: Eine PDF-Datei mit einer Einzelseite
Druckdaten Register: Eine PDF-Datei mit Einzelseiten



Druckveredelung

Drucklack glanz 1-seitig
Cellophanierung glänzend 1-seitig



Versand

Versand in Deutschland inklusive



Datencheck

Basis Datencheck inklusive

// Dateiaufbau



Beschnitt

Dateiformat mit umlaufend 2 mm Beschnittzugabe und ohne Schnittmarken anlegen.



Randabstand

5mm Sicherheitsabstand vom Endformatrahmen bei Texten, Bildern und Grafiken, die nicht angeschnitten werden sollen.



Farbauftrag

Maximal 300% Farbauftrag. Schwarzen Flächen auf gestrichenem Papier mit 60% Cyan und 100% Schwarz, bei ungestrichenem Papier mit 40% Cyan und 100% Schwarz anlegen.



Bilder

Die Auflösung, der verwendeten Bilder, sollte mindestens 300dpi betragen. Bildformate: TIFF oder JPEG

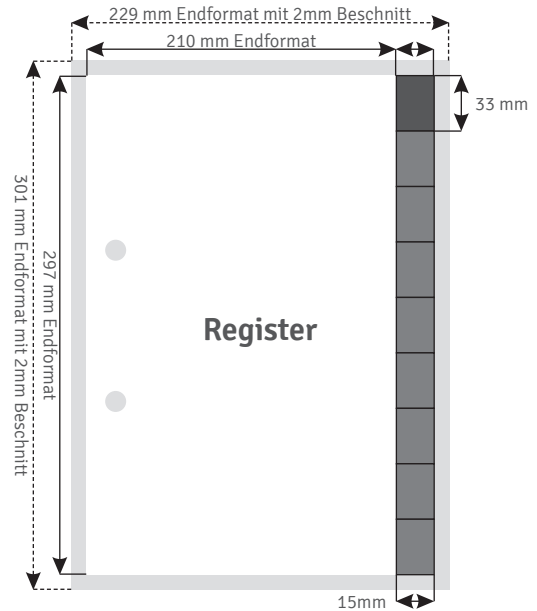



Schriften

Alle Schriften sollten vollständig eingebettet sein oder in Pfade umgewandelt werden. Schwarze Schrift in 100% Schwarz anlegen.



// Produktansicht // zum Beispiel DIN A4 hoch, 9 Blatt



// Produktinformationen



Endformate

DIN A4 // 210x297 mm DIN A4 Register // 225x297 mm



Farbigkeit

1/0 farbig 1/1 farbig 4/0 farbig 4/4 farbig



Seitenzahl

9 Seiten

Druckdaten Deckblatt: Eine PDF-Datei mit einer Einzelseite
Druckdaten Register: Eine PDF-Datei mit Einzelseiten



Druckveredelung

Drucklack glanz 1-seitig
Cellophanierung glänzend 1-seitig



Versand


Versand in Deutschland inklusive



Datencheck

Basis Datencheck inklusive

// Dateiaufbau



Beschnitt

Dateiformat mit umlaufend 2 mm Beschnittzugabe und ohne Schnittmarken anlegen.



Randabstand

5mm Sicherheitsabstand vom Endformatrahmen bei Texten, Bildern und Grafiken, die nicht angeschnitten werden sollen.



Farbauftrag

Maximal 300% Farbauftrag. Schwarzen Flächen auf gestrichenem Papier mit 60% Cyan und 100% Schwarz, bei ungestrichenem Papier mit 40% Cyan und 100% Schwarz anlegen.



Bilder

Die Auflösung, der verwendeten Bilder, sollte mindestens 300dpi betragen.
Bildformate: TIFF oder JPEG

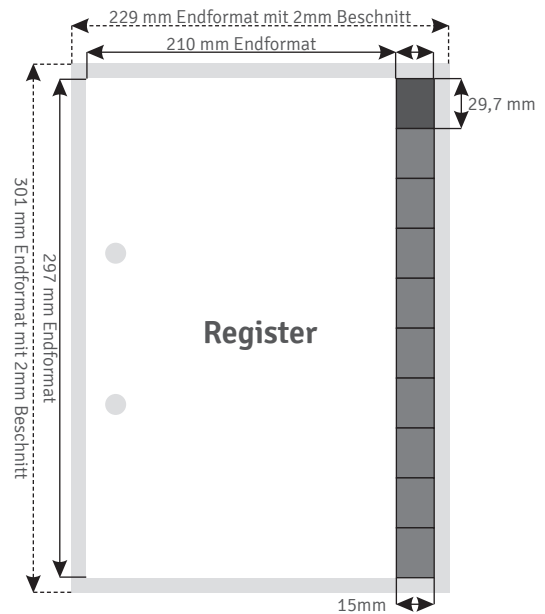



Schriften

Alle Schriften sollten vollständig eingebettet sein oder in Pfade umgewandelt werden. Schwarze Schrift in 100% Schwarz anlegen.



// Produktansicht // zum Beispiel DIN A4 hoch, 10 Blatt



// Produktinformationen



Endformate

DIN A4 // 210x297 mm DIN A4 Register // 225x297 mm



Farbigkeit

1/0 farbig 1/1 farbig 4/0 farbig 4/4 farbig



Seitenzahl

10 Seiten

Druckdaten Deckblatt: Eine PDF-Datei mit einer Einzelseite
Druckdaten Register: Eine PDF-Datei mit Einzelseiten



Druckveredelung

Drucklack glanz 1-seitig
Cellophanierung glänzend 1-seitig



Versand

Versand in Deutschland inklusive



Datencheck

Basis Datencheck inklusive

// Dateiaufbau



Beschnitt

Dateiformat mit umlaufend 2 mm Beschnittzugabe und ohne Schnittmarken anlegen.



Randabstand

5mm Sicherheitsabstand vom Endformatrahmen bei Texten, Bildern und Grafiken, die nicht angeschnitten werden sollen.



Farbauftrag

Maximal 300% Farbauftrag. Schwarzen Flächen auf gestrichenem Papier mit 60% Cyan und 100% Schwarz, bei ungestrichenem Papier mit 40% Cyan und 100% Schwarz anlegen.



Bilder

Die Auflösung, der verwendeten Bilder, sollte mindestens 300dpi betragen.
Bildformate: TIFF oder JPEG

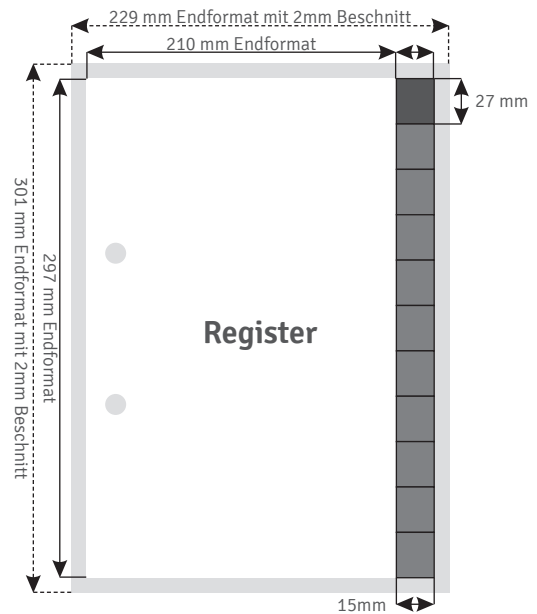



Schriften

Alle Schriften sollten vollständig eingebettet sein oder in Pfade umgewandelt werden. Schwarze Schrift in 100% Schwarz anlegen.



// Produktansicht // zum Beispiel DIN A4 hoch, 11 Blatt



// Produktinformationen



Endformate

DIN A4 // 210x297 mm DIN A4 Register // 225x297 mm



Farbigkeit

1/0 farbig 1/1 farbig 4/0 farbig 4/4 farbig



Seitenzahl

11 Seiten

Druckdaten Deckblatt: Eine PDF-Datei mit einer Einzelseite
Druckdaten Register: Eine PDF-Datei mit Einzelseiten



Druckveredelung

Drucklack glanz 1-seitig
Cellophanierung glänzend 1-seitig



Versand

Versand in Deutschland inklusive



Datencheck

Basis Datencheck inklusive

// Dateiaufbau



Beschnitt

Dateiformat mit umlaufend 2 mm Beschnittzugabe und ohne Schnittmarken anlegen.



Randabstand

5mm Sicherheitsabstand vom Endformatrahmen bei Texten, Bildern und Grafiken, die nicht angeschnitten werden sollen.



Farbauftrag

Maximal 300% Farbauftrag. Schwarzen Flächen auf gestrichenem Papier mit 60% Cyan und 100% Schwarz, bei ungestrichenem Papier mit 40% Cyan und 100% Schwarz anlegen.



Bilder

Die Auflösung, der verwendeten Bilder, sollte mindestens 300dpi betragen.
Bildformate: TIFF oder JPEG

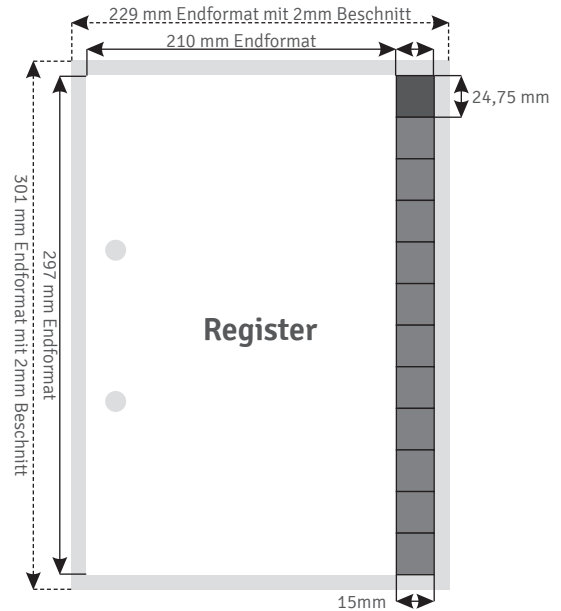



Schriften

Alle Schriften sollten vollständig eingebettet sein oder in Pfade umgewandelt werden. Schwarze Schrift in 100% Schwarz anlegen.



// Produktansicht // zum Beispiel DIN A4 hoch, 12 Blatt



// Produktinformationen



Endformate

DIN A4 // 210x297 mm DIN A4 Register // 225x297 mm



Farbigkeit

1/0 farbig 1/1 farbig 4/0 farbig 4/4 farbig



Seitenzahl

12 Seiten

Druckdaten Deckblatt: Eine PDF-Datei mit einer Einzelseite
Druckdaten Register: Eine PDF-Datei mit Einzelseiten



Druckveredelung

Drucklack glanz 1-seitig
Cellophanierung glänzend 1-seitig



Versand

Versand in Deutschland inklusive



Datencheck

Basis Datencheck inklusive

// Dateiaufbau



Beschnitt

Dateiformat mit umlaufend 2 mm Beschnittzugabe und ohne Schnittmarken anlegen.



Randabstand

5mm Sicherheitsabstand vom Endformatrahmen bei Texten, Bildern und Grafiken, die nicht angeschnitten werden sollen.



Farbauftrag

Maximal 300% Farbauftrag. Schwarzen Flächen auf gestrichenem Papier mit 60% Cyan und 100% Schwarz, bei ungestrichenem Papier mit 40% Cyan und 100% Schwarz anlegen.



Bilder

Die Auflösung, der verwendeten Bilder, sollte mindestens 300dpi betragen.
Bildformate: TIFF oder JPEG



Schriften

Alle Schriften sollten vollständig eingebettet sein oder in Pfade umgewandelt werden. Schwarze Schrift in 100% Schwarz anlegen.